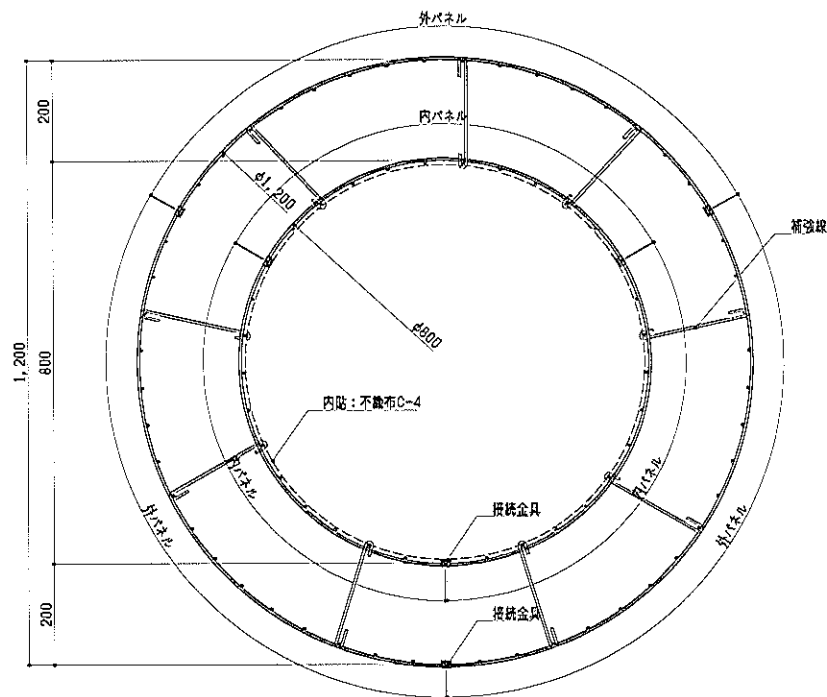
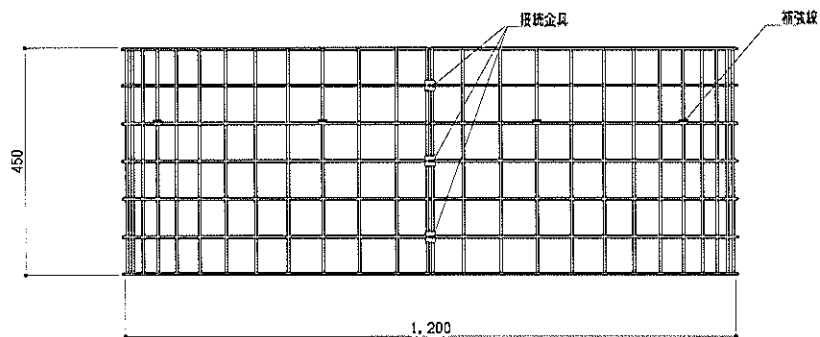


植栽柵



平面図 S=1:10



正面図 S=1:10

●部材表

部材名	数量	規格・寸法	材質・表面処理
外パネル	3枚	溶接金鋼φ5.0x75x75	亜鉛-アルミ合金めっき鉄線 (付着量: 300g/m)
内パネル	3枚		
補強線	9本	φ5.0(両端フック)	
接続金具	18組	PL-1, 6t	ガルバリウム鋼板
		十字穴付トラス小ネジM5x15+ワッ	SUS

内貼り: 不織布C-4 4.0t 9'カーリッ


承認	検図	設計	製図	工事名	尺度	図面番号	標準図/
佐藤	佐藤	安田	安田	植栽柵 標準図	1:10 (A3)	図面番号	004
				図面名	作成年月日	File No	14-KR027-001
					訂正日		

ガビオン説明書

植栽柵

SR2-SM

①




内側パネル不織布付3枚
外側パネル3枚
幅止め金接続金具付属

②



付属の接続金具を使い
内側パネルを円形に連結します。

③




不織布が長い方が下です。
内側に折り返してください。

④



同じように外側パネルを作ります。

⑤



内パネルと外パネルに幅止め金を
引っ掛け完成です。