


32352


オベリスクA-S型 組立説明書

- この度は当商品をお買い上げ頂き誠にありがとうございます。
- この説明書をよくお読みのうえ、正しく組み立ててお使い下さい。


梱包リスト

-  ① 脚×4
A-S型×4
-  ② リング×1
-  ④ 冠×1
-  ⑤ 六角ボルト×8
(M6×20)
-  ⑥ ナット×8
-  ⑦ アンカーピン×4
-  ⑧ スパナ×1
-  ⑨ 組立説明書×1


1 リングの外側から脚を当て、付属のボルトを六角レンチで仮締めします。



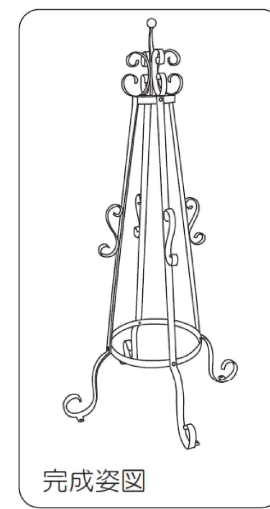
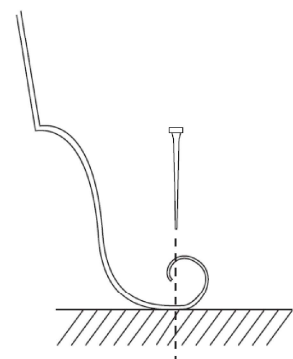
2 冠の外側に脚を当てて、付属のボルトを六角レンチで仮締めします。



3 冠と脚を仮締めした後、脚とリングを固定するボルトを仮締めします。



4 固定させる場合には、アンカーピンを強く打ち込んで下さい。



※全て仮締めしてから最後に本締めして下さい。

梱包数 2個口

注意 ⚠ この表示を無視して誤った取扱いをした場合、使用者が障害を負う危険が想定される、また物的損害のみの発生が想定される場合を表しています。

- △ 平らな所でご使用下さい。
- △ 植物をからませる以外の無理な使い方は控えて下さい。
- △ 転倒しないように必要であれば、地面に固定して下さい。

メンテナンス
 錆止め加工が施されていますが完璧に防錆はできません。錆が生じる前にクリアー色のスプレーラッカーにて上塗りされる事をお勧め致します。

仕様
 材質 / ロートアイアン
 生産国 / 中国
 色 / 黒(艶あり)

梱包明細

①トップ飾り	1ヶ
②脚	4ヶ
③リング	1ヶ

ボタンボルト M6×L10	8ヶ
アンカーピン φ6	4ヶ
六角レンチ	1ヶ
組立説明書	1ヶ

