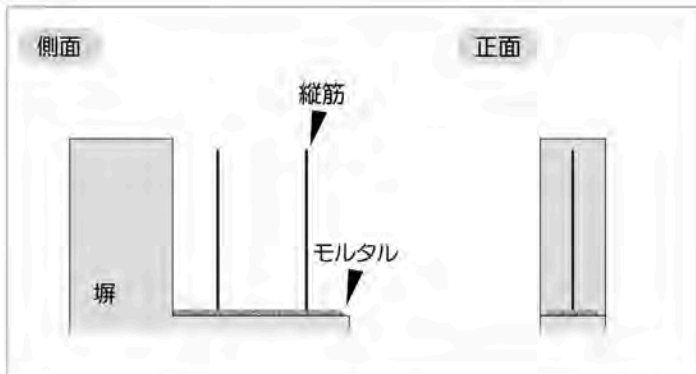


# 遊瓦 スクリーンブロック 施工手順

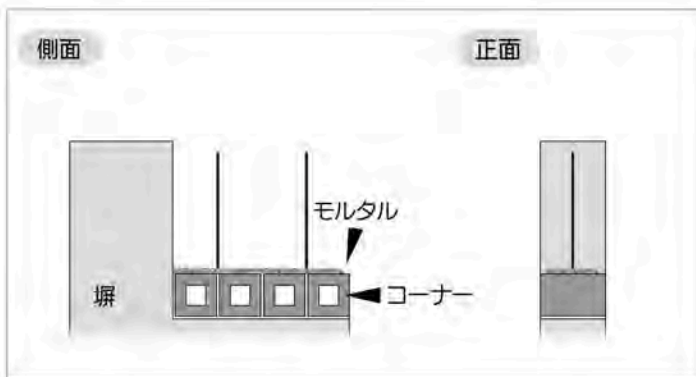
## ▲ご注意ください

いぶし瓦素材の表面は傷付きやすい炭素膜です。汚れや傷がつかないようにご注意ください。  
また、養生テープなど粘着剤を貼り、それを剥がすと表面の炭素膜が取れて色が変わります。



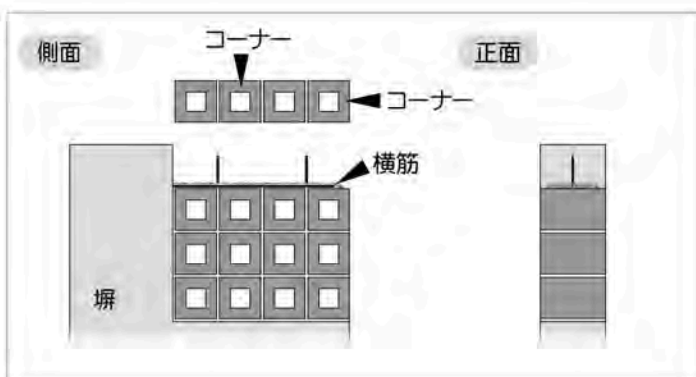
## Step-1

- 設置個所に縦筋を入れ、モルタル等で留め付けてください。
- 端部には必ず縦筋を入れて補強してください。



## Step-2


- 端部にはスクリーンブロック コーナー（4つの側面のうち2面が平坦）をお使いください。



## Step-3

- 最上部の下に横筋を入れて補強してください。
- 最上部は全てスクリーンブロック コーナー（4つの側面のうち2面が平坦）をお使いください。

## 製品寸法



## 陶器品（粘土瓦製品）に関するお願いと注意点

- いぶし瓦素材の取扱注意
  - 油類やその他の汚れが付着すると、シミになったり汚れが取れなかつたりしますのでご注意ください。
  - 養生テープやガムテープなど粘着材を貼り、それらを剥がすと表面の炭素膜が取れて、その部分の色が変わりますのでご注意ください。
  - 鉄分を含んだ水がかかると、表面にサビ汚れがでます。この汚れは除去できませんのでご注意ください。
  - 表面の炭素膜は傷付きやすいのでご注意ください。
- 製品に関するお願い（粘土瓦製品の特性について）
  - 本製品は陶器製のため、ネジレや寸法のバラつき、色ムラがあります。
  - 粘土瓦製品は経年により変色する場合がありますが、製品本来の品質には全く問題はありません。

## 陶製品（粘土瓦製品）に関するお願いと注意点

### ■ いぶし瓦素材の取扱注意

- 油類やその他の汚れが付着すると、シミになったり汚れが取れなかったりしますのでご注意ください。
- 養生テープやガムテープなど粘着材を貼り、それらを剥がすと表面の炭素膜が取れて、その部分の色が変わりますのでご注意ください。
- 鉄分を含んだ水がかかると、表面にサビ汚れがでます。この汚れは除去できませんのでご注意ください。
- 表面の炭素膜は傷付きやすいのでご注意ください。

### ■ 製品に関するお願い（粘土瓦製品の特性について）

- 本製品は陶器製品のため、ネジレや寸法のバラつき、色ムラがあります。
- 粘土瓦製品は経年により変色する場合がありますが、製品本来の品質には全く問題はありません。

### ▲ 安全に関するご注意

- 工事に不備があると、落下・破損等の原因になることがあります。
- 寒冷積雪地域あるいは強風地域では、特殊な工事を必要とする場合があります。こうした地域で粘土瓦製品を使う場合には、専門業者にご相談下さい。
- 粘土瓦製品で特殊な設計を行う場合は、専門業者にご相談下さい。

人にやさしい・・・

