

本紙は  
大切に  
保管下さい

お買い求めいただきありがとうございます。

本製品はスペイン製大判タイルとアイアンで仕上げた製品です。

安全に設置いただく為に、この取扱説明書をよくご覧の上、施工業者様にご依頼ください。

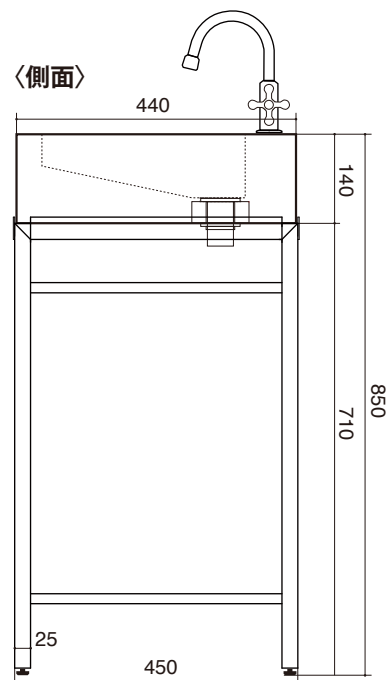
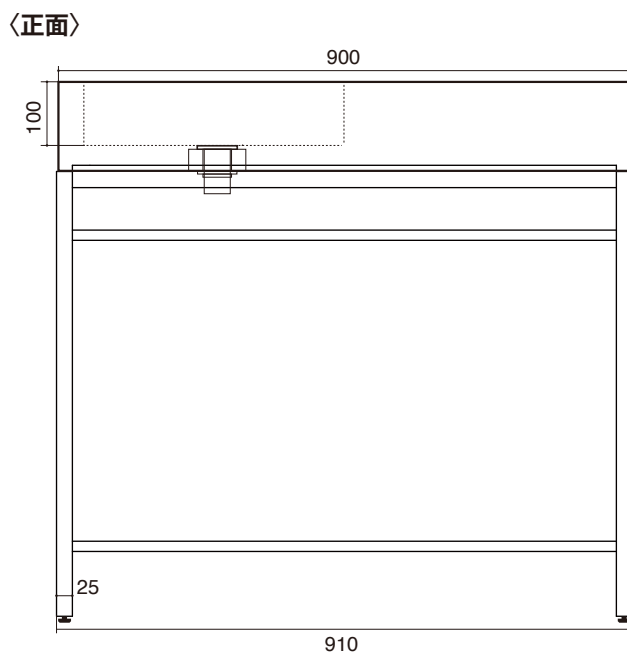
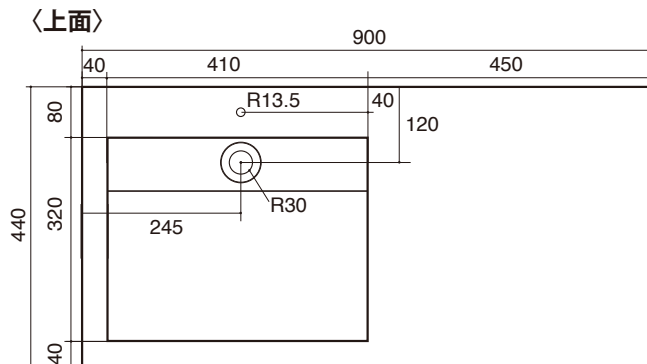
末永くお使いいただく為に、この取扱説明書をよくご覧の上、ご使用ください。

この取扱説明書はお読みになった後も、お使いになる方がいつでも見ることのできる場所に保管してください。

施工・設置 準備品

施工に関しては、設置場所・施工方法によりご準備いただく物が異なります。施工業者様とご相談ください。

形状 寸法図



以下事項を厳守いただけなかった場合は、いかなる製品トラブルにつきましても保証できませんのでご了承ください。



## ご使用にあたって

○製品に強い衝撃を与えたり、継続的に無理な力を加えないでください。

破損・ケガ・漏水・隣接する建物や家財に損害を発生させるおそれがございます。また、万一破損された場合は補修が困難となります。

○製品が破損するおそれがあるため、上に乗ったり腰掛けたりしないでください。

○躯体内部は発泡ポリスチレンですので、ビス等を打ち込んで他の器具などを取り付けしないでください。

○本製品には鋭利な部分が含まれますので特に小さなお子様やペットがいる環境下でのご使用は十分ご注意ください。



水残りが起こる場合があります。



## 冬期のご使用について

○冬場の寒い時期には、水栓柱が凍結し、蛇口を捻ることができず使用できなくなってしまうたり、水管内で水が凍り水管劣化の原因になる場合がございます。また、水管内の水が凍ると、水管が破裂して水漏れしてしまうこともあります。

**冬期は元栓を閉めた後、蛇口を開いて管の中の水を抜き、凍結を防いでください。**

**凍結による破損は保証の対象外となりますのでご注意ください。**



## 点検とお手入れ

○水漏れや本体に異常がないか定期的にご確認ください。

○経年変化等による表面の汚れが気になる場合は、市販の石材用防汚剤などを塗布してください。ご使用前に塗布していただくと効果的です。

○表面に白華現象が現れた場合は硬毛のブラシで水洗いしてください。落ちない場合は市販の白華除去剤をお使いください。

○セメント系モルタルや目地材を使っていますので、融雪剤等の強い塩分との接触は避けてください。

付着した際は中性洗剤で洗い落としてください。



## 設置・施工にあたって

○設置予定の場所に正しく納まるか施工前に本体のサイズをご確認ください。

○躯体内部は発泡ポリスチレンですので、ビスやアンカーを打ち込まないでください。

○設置は、平らで頑丈な場所に、水平に設置してください。