

Cascade
HOME FURNISHING

SIDE TABLE

取扱説明書



組立て後も本書を必ず保管してください。

初めにお読みください

・組立て、ご使用前に必ず本取扱説明書を最後までお読みください。
取扱説明書の指示に従わずに使用すると破損、事故の原因となります。
また、改造は行わないでください。

・組立てについて

・組立て前にパーツリストにてパーツを確認し、パーツ不足、不良が判明した場合は組立てを行わないでください。・本書の組立て手順通りに作業を進めてください。・安全に十分配慮しグローブを着用の上作業を行ってください。・作業時には床にマットを敷くなどしてキズが付かない様ご配慮ください。・インパクトドライバーは使用しないでください。・輸入品の特性として製造時や輸送時に生じるバリや多少のキズ、鋭利な部分などがある場合があります。必要に応じやすりなどで取り除いてください。





・ご使用について





・水平で安定した場所でご使用ください。・高温のものを乗せないでください。・椅子や踏み台として使用しないでください。・お子様のご使用時には特に注意してください。・炎天下など本体が高温の場合は水をかけるなどし、適切な温度になってからご使用ください。・高温のものを乗せないでください。・火の近くや可燃性の化学物質の近くで使用、保管しないでください。・万が一火災が発生した場合、燃えている本製品を水で消火せず消火器を使用し消火してください。・廃棄する際には自治体の指示に沿って適切に処理してください。・ご使用になる前にはボルトの緩みなどが無いかを確認の上ご使用ください。・強風に晒される場所や屋根などからの落雪の恐れのある場所、その他危険と思われる場所で使用しないでください。・長期間同じ場所での使用、保管は床やカーペット、壁材などに影響が出る場合があります。必要に応じ移動させてください。・塗装などしないでください。変形、変質の恐れがあります。・本製品は一般家庭用となります。不特定多数の方が使用するなどの業務用途向けには設計されておりません。・破損や劣化、変形その他異常が見られた場合は、直ちにご使用を中止してください。

・メンテナンスについて

・製品の表面には細かいテクスチャを含みます。時間とともにその部分にチリがたまりコケなどが発生する場合があります。また清潔にお使い頂く為、定期的にはやわらかい布やブラシなどを使用して中性洗剤と水で清掃してください。硬いブラシは使用しないでください。また、シンナー系、アンモニア系の化学薬品などを使用しないでください。・商品にガタ付きがある場合はボルトを増し締めして下さい。

パーツリスト

パーツ No.	画像	数量
A		1
B		4
C		1
D		1

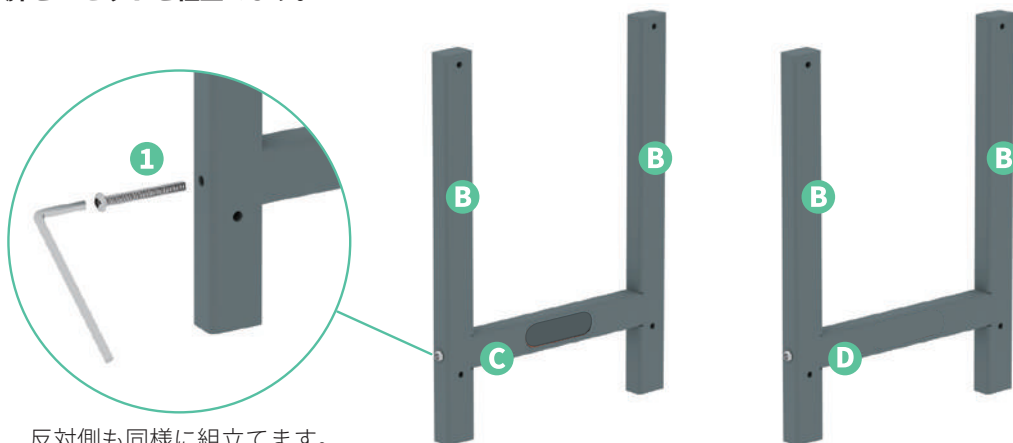
パーツ No.	画像	数量
E		1
1	 M6×60	4
2	 M6×40	8
3		1

組立て手順

STEP 1



手順1：図を参考に脚を2セットを組立ています。

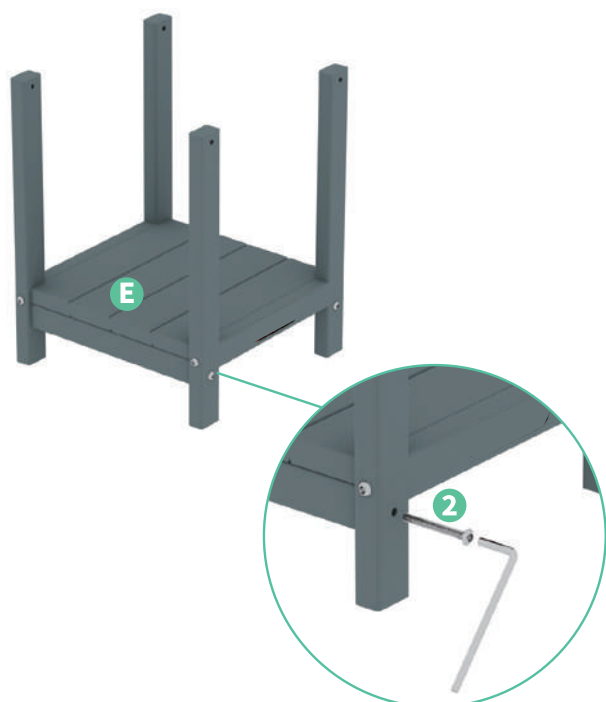


反対側も同様に組立ています。

STEP 2



手順2：手順1で組立てた2セットの脚とパーツBを組立ます。



4カ所を同様に組立ています。

STEP 3



手順3：手順2で組立てた脚部とパーツAを組立ています。



4カ所を同様に組立ています。

STEP 4

全てのパーツがしっかりと固定されているのを確認してから使用開始してください。

商品仕様：●サイズ：W41×D35×H42cm ●重量：5kg ●耐荷重 30kg ●素材：HDPE、ステンレス
耐荷重は新品時、メーカーテスト値となります。保証する値ではありません。